

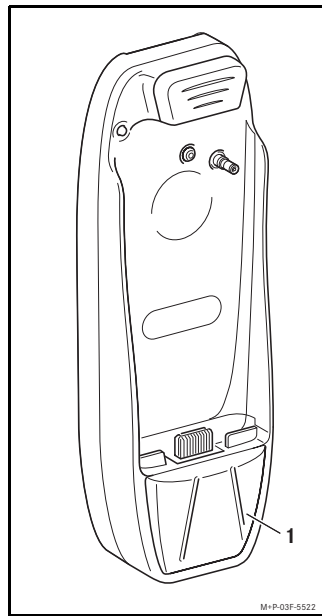


Mercedes-Benz

Zubehör

Montageanleitung

Halter Mobiltelefon
Siemens S 75



M1P-03F-5522

D

Gültigkeit

Diese Montageanleitung ist gültig für Fahrzeuge mit

- Vorrüstung Mobiltelefon mit Schnittstelle (Code 386) oder
- Mercedes-Benz Mobiltelefon (Code 388) oder
- Mercedes-Benz Freisprecheinrichtung Multifunktionslenkrad

in Verbindung mit einem Mobiltelefon Siemens S 75.

Einzelteile

- (1) Halter Mobiltelefon

Hinweise

Falls bei der Montage Schwierigkeiten auftreten, wenden Sie sich bitte an eine qualifizierte Fachwerkstatt. Mercedes-Benz empfiehlt Ihnen hierfür einen Mercedes-Benz Service-Stützpunkt.

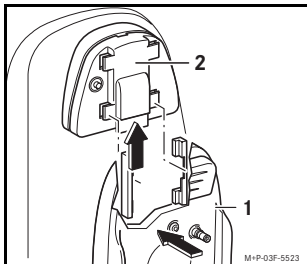
Änderungen von technischen Details gegenüber Abbildungen der Montageanleitung sind vorbehalten.

In dieser Montageanleitung wird auf die Fahrzeug-Betriebsanleitung und die Betriebsanleitung des Mobiltelefons verwiesen. Bitte halten Sie diese bereit.

© 2007, Daimler AG

01/06
03F126-05

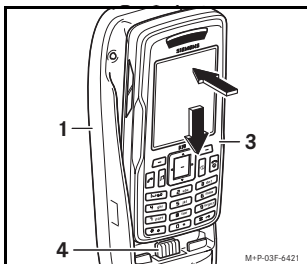
Halter Mobiltelefon montieren



M1P-03F-5523

Halter (1) in die Arretierungen der Aufnahme (2) drücken und nach oben schieben bis er hörbar einrastet.

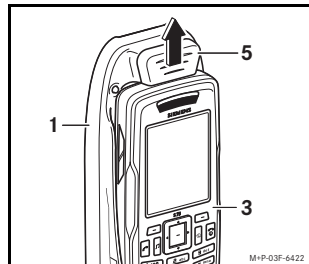
Mobiltelefon einsetzen



M1P-03F-6421

Mobiltelefon (3) wie abgebildet auf den Stecker (4) schieben und oben im Halter (1) einrasten. Das Mobiltelefon wechselt in den Freisprechmodus, im Display des Mobiltelefons erscheint eine Meldung (siehe Betriebsanleitung Mobiltelefon). Ist dies nicht der Fall, Mobiltelefon entnehmen und erneut einsetzen.

Mobiltelefon entnehmen

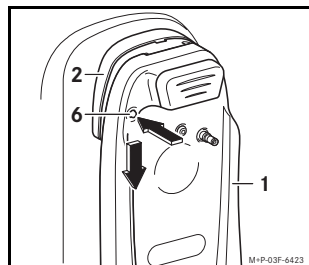


M1P-03F-6422

Entriegelungstaste (5) nach oben schieben und Mobiltelefon (3) vom Halter (1) entnehmen.

Halter Mobiltelefon demontieren

1. Mobiltelefon aus dem Halter entnehmen (siehe oben).



M1P-03F-6423

2. Entriegelungsknopf (6) drücken, Halter (1) nach unten schieben und von der Aufnahme (2) abnehmen.

Bedienhinweise

- Bedienung der Freisprecheinrichtung über das Multifunktionslenkrad und das Einstellen der Nachlaufzeit entnehmen Sie bitte der Fahrzeug-Betriebsanleitung.
- Mit **+** den Namen des Anrufers anzeigen (abhängig vom Fahrzeugtyp).
- Mit **-** die Telefonnummer des Anrufers anzeigen (abhängig vom Fahrzeugtyp).
- Mit **+** oder **-** die Lautstärke während eines Telefongesprächs einstellen.