

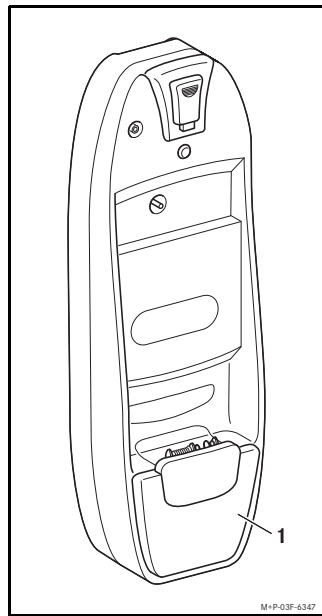


Mercedes-Benz

Zubehör

Montageanleitung

Halter Mobiltelefon
Sony Ericsson K750i



1

D

Gültigkeit

Diese Montageanleitung ist gültig für Fahrzeuge mit Vorrüstung Mobiltelefon inkl. Schnittstelle (Code 386) oder Mercedes-Benz Mobiltelefon (Code 388) oder mit Mercedes-Benz Freisprecheinrichtung Multifunktionslenkrad und jeweils mit dem Mobiltelefon Sony Ericsson K750i.

Einzelteile

- (1) Halter Mobiltelefon

Hinweise

Falls bei der Montage Schwierigkeiten auftreten, wenden Sie sich an eine qualifizierte Fachwerkstatt. Mercedes-Benz empfiehlt Ihnen hierfür einen Mercedes-Benz Service-Stützpunkt.

Änderungen von technischen Details gegenüber Abbildungen der Montageanleitung sind vorbehalten.

In dieser Montageanleitung wird auf die Fahrzeug-Betriebsanleitung verwiesen. Bitte halten Sie diese bereit.

© 2007, Daimler AG

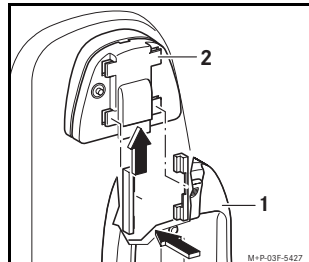
10/05
03F099-05

Inhaltsverzeichnis

- Halter montieren ▷ 3
- Mobiltelefon einsetzen ▷ 3
- Anzeige Freisprechmodus ▷ 4
- Mobiltelefon entnehmen ▷ 5
- Halter demontieren ▷ 5
- Bedienhinweise ▷ 6
- Nur für Fahrzeuge mit Vorrüstung Mobiltelefon mit Schnittstelle oder Mercedes-Benz Mobiltelefon ▷ 7

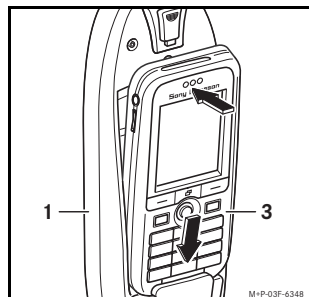
2

Halter Mobiltelefon montieren



Halter (1) in die Arretierungen der vorinstallierten Halterung (2) drücken und nach oben schieben, bis er hörbar einrastet.

Mobiltelefon einsetzen

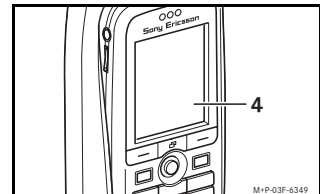


Mobiltelefon (3) wie abgebildet im Halter (1) einrasten.

3

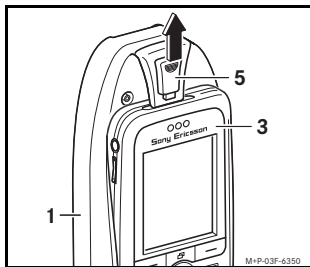
Anzeige Freisprechmodus

Für eine korrekte Funktion der Freisprecheinrichtung muss das eingesetzte und eingeschaltete Mobiltelefon in den Freisprechmodus wechseln.



Auf dem Display (4) des Mobiltelefons erscheint die Meldung „Kfz-Profil“. Ist dies nicht der Fall, Mobiltelefon entnehmen (siehe unten) und erneut einsetzen.

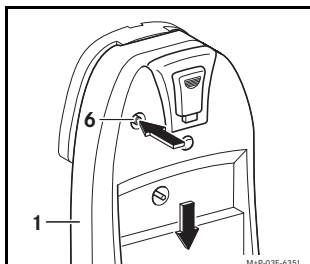
4



Entriegelung (5) nach oben schieben und Mobiltelefon (3) aus dem Halter (1) ziehen.

Halter Mobiltelefon demontieren

1. Mobiltelefon aus dem Halter entnehmen.



2. Entriegelungsknopf (6) drücken, Halter (1) nach unten schieben und abnehmen.

Bedienhinweise für den Halter Mobiltelefon in Verbindung mit der ab Werk eingebauten Freisprecheinrichtung (Code 386 / 388) entnehmen Sie bitte der Fahrzeug-Betriebsanleitung.

Nachfolgende Bedienhinweise beziehen sich nur auf die nachgerüstete Zubehörlösung der Mercedes-Benz Freisprecheinrichtung Multifunktionslenkrad (MB FSE-MFL).

- Bedienung der Freisprecheinrichtung über das Multifunktionslenkrad und das Einstellen der Nachlaufzeit entnehmen Sie bitte der Fahrzeug-Betriebsanleitung.
- Mit **+** den Namen des Anrufers anzeigen (abhängig vom Fahrzeugtyp).
- Mit **-** die Telefonnummer des Anrufers anzeigen (abhängig vom Fahrzeugtyp).
- Mit **+** oder **-** die Lautstärke während eines Telefongesprächs einstellen.

Hinweise

Beim Einsetzen des eingeschalteten Mobiltelefons in den Halter muss die Meldung „Kfz-Profil“ angezeigt werden. Ist dies nicht der Fall, Mobiltelefon ausschalten und wieder einschalten.

Die Freisprecheinrichtung kann nicht auf das Telefonbuch der SIM-Karte zugreifen. Wenn Sie die Telefoneinträge der SIM-Karte nutzen möchten, müssen Sie diese in das Telefonbuch des Mobiltelefons kopieren (siehe Betriebsanleitung Mobiltelefon).

Wird das Mobiltelefon mit einer Prepaid-SIM-Karte betrieben, kann der Halter Mobiltelefon nicht genutzt werden.

Befindet sich das Mobiltelefon im Freisprechmodus, ist die Nutzung eines Bluetooth Headsets nicht möglich.

Bei Mercedes-Benz Radios mit Ziffernblock kann die Kurzwahlfunktion eingestellt werden. Mit den Ziffern 1 – 9 kann auf die Speicherplätze 1 – 9 des Telefonbuchs zugegriffen werden. Um die benötigten Telefonnummern aufrufen zu können, müssen in Ihrem Telefonbuch die Speicherplätze 1 – 9 entsprechend belegt sein (siehe Betriebsanleitung Mobiltelefon). Soll z.B. eine Nummer auf Speicherplatz 1 gespeichert werden, muss diese am Ziffernblock gewählt und dann umbenannt werden.

Die Rufnummer-Unterdrückung muss am Mobiltelefon eingestellt werden (siehe Betriebsanleitung Mobiltelefon).