




Mercedes-Benz

Zubehör

## Montageanleitung

Halter Mobiltelefon

Sony Ericsson W800, W800i und W810i



M-P-03F-6347

D

### Gültigkeit

Diese Montageanleitung ist gültig für Fahrzeuge mit

- Vorrüstung Mobiltelefon mit Schnittstelle (Code 386) oder
- Mercedes-Benz Mobiltelefon (Code 388) oder
- Mercedes-Benz Freisprecheinrichtung Multifunktionslenkrad

in Verbindung mit einem Mobiltelefon Sony Ericsson W800, W800i oder W810i.

### Einzelteile

- (1) Halter Mobiltelefon

### Hinweise

Falls bei der Montage Schwierigkeiten auftreten, wenden Sie sich bitte an eine qualifizierte Fachwerkstatt. Mercedes-Benz empfiehlt Ihnen hierfür einen Mercedes-Benz Service-Stützpunkt.

Änderungen von technischen Details gegenüber Abbildungen der Montageanleitung sind vorbehalten.

In dieser Montageanleitung wird auf die COMAND-, Audio- bzw. Fahrzeug-Betriebsanleitung und die Betriebsanleitung des Mobiltelefons verwiesen. Bitte halten Sie diese bereit.

© 2007, Daimler AG

08/07  
03F049-07

## Inhaltsverzeichnis

- Halter montieren/Mobiltelefon einsetzen ▶ 4
- Wechsel in den Freisprechmodus ▶ 5
- Telefonbuch in das Bediensystem/den Bordcomputer übertragen ▶ 5
- Mobiltelefon entnehmen/Halter demontieren ▶ 7



### Unfallgefahr

Ist die Bedienung eines Telefons während der Fahrt gesetzlich zugelassen, so bedienen Sie dieses nur, wenn es die Verkehrssituation zulässt. Sie könnten sonst vom Verkehrsgeschehen abgelenkt werden, einen Unfall verursachen und sich und andere verletzen.

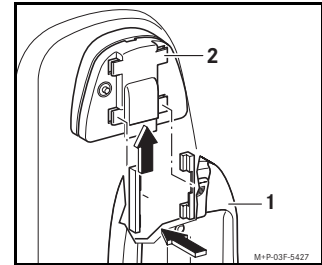
Beachten Sie beim Betrieb des Telefons im Fahrzeug die gesetzlichen Bestimmungen des Landes, in dem Sie sich momentan aufhalten.

Benutzen Sie während der Fahrt aus Sicherheitsgründen nur die Freisprecheinrichtung zum Telefonieren.

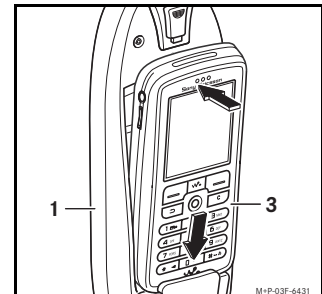
Wenn Sie mit der Freisprecheinrichtung telefonieren, fahren Sie aufmerksam, schließen Sie alle Fenster und vermeiden Sie alle störenden Geräusche.

Halten oder parken Sie, wenn Sie zum Telefonieren nicht die Freisprecheinrichtung benutzen wollen. Halten oder parken Sie nicht im Halte- oder Parkverbot.

## Halter Mobiltelefon montieren/Mobiltelefon einsetzen



1. Halter (1) in die Arretierungen der Aufnahme (2) drücken und nach oben schieben, bis er hörbar einrastet.



2. Mobiltelefon (3) wie abgebildet im Halter (1) einrasten.

### Wechsel in den Freisprechmodus

Im Freisprechmodus ist die Nutzung eines Bluetooth® Headsets nicht möglich.

### Gültig für Sony Ericsson W800 und W800i

Das eingeschaltete und eingesetzte Mobiltelefon wechselt in den Freisprechmodus.

### Gültig für Sony Ericsson W810i

Zur Anbindung an die Mercedes-Benz Freisprecheinrichtung des Fahrzeugs muss am Mobiltelefon folgende Einstellung vorgenommen werden:

1. Menü → Optionen → Profile → Kfz-Betrieb → Mehr → Zeigen + Bearbeiten auswählen.
2. Zubehör → Neues Zubehör → Hinzufügen → Car Kit auswählen. Es erscheint die Meldung: Profil wurde aktualisiert: Kfz-Betrieb.

### Telefonbuch in das Bediensystem/den Bordcomputer übertragen

Das Telefonbuch kann unter folgenden Bedingungen nicht übertragen werden:

- Verbleib im Startmenü.
- Nur Musik ausgewählt.

Deshalb sollte die Einstellung Startmenü deaktiviert werden, siehe Betriebsanleitung Mobiltelefon.

### Hinweis

Ein Zugriff auf das Telefonbuch der SIM-Karte ist über die Mercedes-Benz Freisprecheinrichtung des Fahrzeugs nicht möglich. Die Telefonbucheinträge der SIM-Karte müssen ggf. in das Telefonbuch des Mobiltelefons kopiert werden, siehe Betriebsanleitung Mobiltelefon.

### Bedienhinweise

Zur Bedienung des Mobiltelefons über das Multifunktionslenkrad und zum Einstellen der Nachlaufzeit siehe COMAND-, Audio- bzw. Fahrzeug-Betriebsanleitung.

Mit **+** oder **-** kann während eines Telefonats die Lautstärke geändert werden.

Wird das Mobiltelefon mit einer Prepaid-SIM-Karte betrieben, können abhängig vom Netzbetreiber einige Funktionen der Mercedes-Benz Freisprecheinrichtung nicht genutzt werden.

Das Aktivieren der Rufnummern-Unterdrückung ist nur am Mobiltelefon möglich, siehe Betriebsanleitung Mobiltelefon.

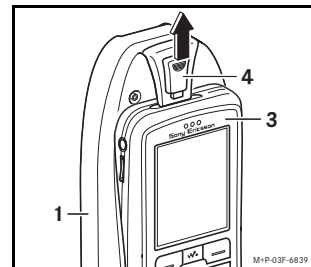
### Nur für Fahrzeuge mit Vorrüstung Mobiltelefon mit Schnittstelle (Code 386) oder Mercedes-Benz Mobiltelefon (Code 388)

Bei Mercedes-Benz Audio-Systemen mit Ziffernblock kann eine Kurzwahlfunktion genutzt werden. Mit den Ziffern 1 bis 9 kann auf die Speicherplätze 1 bis 9 des Telefonbuchs zugegriffen werden.

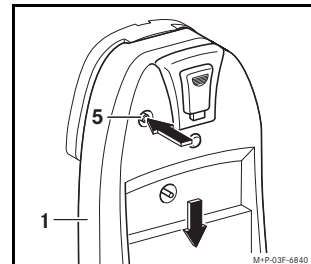
Die Speicherplätze 1 bis 9 im Telefonbuch müssen entsprechend belegt sein, siehe Betriebsanleitung Mobiltelefon.

Soll z. B. eine Telefonnummer auf Speicherplatz 1 gespeichert werden, muss diese am Ziffernblock gewählt und kann dann am Mobiltelefon umbenannt werden, siehe Betriebsanleitung Mobiltelefon.

### Mobiltelefon entnehmen/Halter Mobiltelefon demontieren



1. Verriegelung (4) nach oben schieben, und Mobiltelefon (3) aus dem Halter (1) entnehmen.



2. Entriegelungsknopf (5) drücken, Halter (1) nach unten schieben und abnehmen.